



特別養護老人ホーム雪舟園 入居案内

あなたの暮らし 私の暮らし


みんなちがって みんないい



雪舟園のチャームポイント



- その1 すべての部屋が一人部屋
- その2 料理はすべて手作り
- その3 面会や外出、外泊が自由
- その4 基本の料金以外は不要
- その5 益田市に最初にできた特別養護老人ホーム

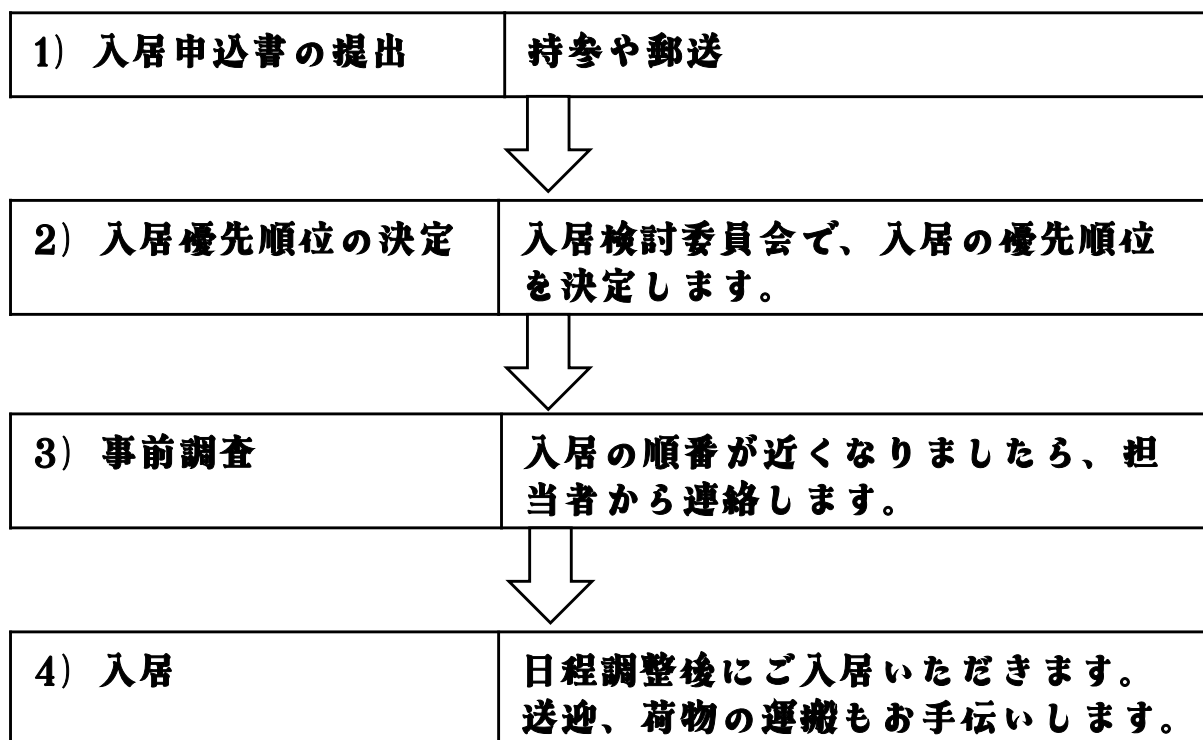


雪舟園に入居可能な方

- ・要介護状態区分が3、4、5の方です。要介護3の方も受け入れています！
- ・医療行為（胃ろう、ストーマ、バルーンカテーテル、インスリン注射など）対応可能です！



入居までの流れ



雪舟園の利用料金

(1月を30日として計算)

項目	金額	備考
介護保険サービス費用	32,150円～36,950円	1割負担の方 要介護度による
食事代	43,350円	1日1,445円
部屋代	61,980円	1日2,066円
計	137,480円～142,280円	

他施設との比較

(要介護5、30日で計算した概算料金)

	雪舟園	グループホーム※	サービス付き住宅※
介護保険サービス費	36,950円	32,000円	36,000円
食事代	43,350円	44,000円	55,000円
部屋、共益費等	61,980円	70,000円	70,000円
その他	0円	オムツ代等	入居時費用 オムツ代等
計	<u>142,280円</u>	146,000円 + オムツ代等	161,000円 + オムツ代等 + 入居時費用

※ 記載金額は、一般的なモデルケースです

負担額軽減制度

特別養護老人ホームの方に対する負担の軽減制度があります。

預貯金	年収	月額利用料	基本料金との比較
単身650万円 夫婦1,650万円	年金80.9万円以下	53,100円	△84,380円 ～△89,100円
単身550万円 夫婦1,550万円	年金120万円以下	85,200円	△52,280円 ～△57,080円
単身500万円 夫婦1,500万円	年金120万円以上	106,500円	△30,980円 ～△35,700円

※ 月額利用料は、高額介護サービス費の還付後の見込み額

雪舟園での暮らしのようす


(ビアガーデン)



(切干し大根づくり)



(高校野球観戦)



(生け花)



(移動販売)



ホームページ



インスタグラム



特別養護老人ホーム雪舟園
島根県益田市かもしま北町7-3
TEL (0856) 22 - 5200